



**Instituto de Previdência do Servidor
Municipal de Dores do Indaiá**


Rua Paraná Nº 67 - Rosário - Dores do Indaiá - MG CEP: 35.610-000
CNPJ: 03.771.075/0001-64

OFÍCIO Nº: 81/2025
ASSUNTO: Informação (faz)
Dores do Indaiá, 07 de Agosto de 2025

Prezado (a) Senhor (a)

Venho por meio deste, enviar o Demonstrativo do Movimento Numerário,
Balancete de Receita, Balancete de Despesa do IPSEMDI, do **mês de julho de 2025**

Respeitosamente.


Fernanda Tamiris de Oliveira
Ordenadora IPSEMDI

Câmara Municipal de Dores do Indaiá-MG
CNPJ: 04.228.760/0001-01
DOCUMENTO CONFERE COM O ORIGINAL

Exma Senhora
Karla Francisca Vieira Araújo
Presidenta da Câmara Municipal de Dores do Indaiá.

Em	12	108	12025
Às	13:42		horas,
Protocolo nº	42812025		
Marcela Mariana Pedrosa - Assist. CPD			

CANADA

04 ago 2025 15:24

FOLHA: 1

UF: MINAS GERAIS
MUNICIPIO: DORES DO INDAIA
ENTIDADE: INSTITUTO DE PREVIDENCIA

DEMONSTRATIVO DO MOVIMENTO NUMERÁRIO
JULHO DE 2025

CAIXA

ENTRADAS		SAÍDAS	
RECEITA ORÇAMENTARIA	496.740,26	ESPESA ORÇAMENTARIA	687.969,40
RECEITA EXTRA ORÇAMENTARIA	115.809,06	DESPEZA EXTRA	63.523,87
RETIRADAS BANCARIAS	9.360.944,68	DEPOSITOS BANCARIOS	9.222.000,73
TOTAL:	9.973.494,00	TOTAL:	9.973.494,00
SALDO DO MES ANTERIOR	0,00	SALDO PARA O MES	0,00
SOMA:	9.973.494,00	SOMA:	9.973.494,00

BANCOS

RED AGÊNCIA	CONTA / DESCRIÇÃO	SALDO ANTERIOR	DEPÓSITOS	RETRADAS	SALDO ATUAL
-------------	-------------------	----------------	-----------	----------	-------------

Conta Contábil:		1.1.1.02.01.00 CONTA MOVIMENTO				
Banco:	1	BANCO DO BRASIL				
201	266.6	6013.5 BAN. BRASIL-MOV	131.317,00	3.179.763,37	3.304.399,04	6.681,33
		1.800.000.0000 Recursos Vinc. RPPS - Fundo Capitaliz.	131.317,00	3.143.751,91	3.268.387,58	6.681,33
		1.802.000.0000 Recursos vinculados ao RPPS - Taxa de	0,00	36.011,46	36.011,46	0,00
205	266.6	21600.3 CONTA BB MOVIMENTO COMP PREV	0,00	6.460,80	6.460,80	0,00
		1.800.000.0000 Recursos Vinc. RPPS - Fundo Capitaliz.	0,00	6.460,80	6.460,80	0,00
304	266.6	23000.6 BANCO BRASIL - UG	33.536,49	49.402,05	82.938,19	0,35
		1.500.000.0000 Recursos não vinculados de Impostos	33.536,49	49.402,05	82.938,19	0,35
TOTAL DESTA CONTA:			164.853,49	3.235.626,22	3.393.798,03	6.681,68
Banco:	104	CAIXA ECONÔMICA FEDERAL				
203	1063.4	138.0 C.E.F. - MOV	35.125,44	2.863.635,33	2.863.635,32	35.125,45
		1.500.000.0000 Recursos não vinculados de Impostos	746,32	746,32	746,32	746,32
		1.800.000.0000 Recursos Vinc. RPPS - Fundo Capitaliz.	34.379,12	2.860.489,01	2.860.489,00	34.379,13
		1.802.000.0000 Recursos vinculados ao RPPS - Taxa de	0,00	2.400,00	2.400,00	0,00
305	1063.4	172.0 C E F - UG	14.499,05	12.915,70	27.246,70	168,05
		1.500.000.0000 Recursos não vinculados de Impostos	14.499,05	12.915,70	27.246,70	168,05
TOTAL DESTA CONTA:			49.624,49	2.876.551,03	2.890.882,02	35.293,50
TOTAL DESTA CONTA:			214.477,98	6.112.177,25	6.284.680,05	41.975,18

Conta Contábil:		1.1.1.02.03.00 APLICAÇÃO FINANCEIRA				
Banco:	1	BANCO DO BRASIL				
500	266.6	6013.5 INVEST BB PREVID IMA-B TP	2.589.526,48	558.106,30	20.028,88	3.127.603,90
		1.800.000.0000 Recursos Vinc. RPPS - Fundo Capitaliz.	2.589.526,48	558.106,30	20.028,88	3.127.603,90
501	266.6	6013.5 INVEST BB Previd RF IRF-M1	2.911.915,34	20.637,52	1.720.188,33	1.212.364,53
		1.800.000.0000 Recursos Vinc. RPPS - Fundo Capitaliz.	2.911.915,34	20.637,52	1.720.188,33	1.212.364,53
502	266.6	6013.5 INVEST BB PREVID RF IDKA2	2.407.848,10	15.541,48	1.000.000,00	1.423.389,58
		1.800.000.0000 Recursos Vinc. RPPS - Fundo Capitaliz.	2.407.848,10	15.541,48	1.000.000,00	1.423.389,58
503	266.6	6013.5 BB PREVID RF PERFIL	626.187,19	8.448,79	0,00	634.635,98
		1.800.000.0000 Recursos Vinc. RPPS - Fundo Capitaliz.	626.187,19	8.448,79	0,00	634.635,98
600	266.6	20276.2 INVEST BB Previd RF IRF-M1	723.633,23	8.642,30	0,00	732.275,53
		1.802.000.0000 Recursos vinculados ao RPPS - Taxa de	723.633,23	8.642,30	0,00	732.275,53
700	266.6	21600.3 BB PREVID RF PERFIL	451.955,95	12.335,81	0,00	464.291,76
		1.800.000.0000 Recursos Vinc. RPPS - Fundo Capitaliz.	451.955,95	12.335,81	0,00	464.291,76
TOTAL DESTA CONTA:			9.711.066,29	623.712,20	2.740.217,21	7.594.561,28
Banco:	104	CAIXA ECONÔMICA FEDERAL				
400	1063.4	138.0 INVEST CAIXA FI BRASIL IRF-M	230.798,83	2.784,50	0,00	233.583,33
		1.800.000.0000 Recursos Vinc. RPPS - Fundo Capitaliz.	230.798,83	2.784,50	0,00	233.583,33
401	1063.4	138.0 INVEST FI CAIXA ALIANÇA TITU	955.886,55	1.021.738,24	360.489,01	1.617.135,78


1.800.000.0000	Recursos Vinc. RPPS - Fundo Capitaliz.	955.886,55	1.021.738,24	360.489,01	1.617.135,78
402 1063.4	138.0 INVEST CAIXA FIC NOVO BRASIL	117.933,31	1.500.000,00	13.662,88	1.604.270,43
1.800.000.0000	Recursos Vinc. RPPS - Fundo Capitaliz.	117.933,31	1.500.000,00	13.662,88	1.604.270,43
403 1063.4	138.0 INVEST CAIXA FI BRASIL IMA-E	37.836,84	0,00	306,99	37.529,85
1.800.000.0000	Recursos Vinc. RPPS - Fundo Capitaliz.	37.836,84	0,00	306,99	37.529,85
TOTAL DESTA CONTA:		1.342.455,53	2.524.522,74	374.458,88	3.492.519,39
TOTAL DESTA CONTA:		11.053.521,82	3.148.234,94	3.114.676,09	11.087.080,67
TOTAL GERAL:		11.267.999,80	9.260.412,19	9.399.356,14	11.129.055,85


DEMONST. DOS SALDOS


TOTAL SALDO CONTA MOVIMENTO:	41.975,18
TOTAL SALDO APLICAÇÃO FINANCEIRA:	11.087.080,67
TOTAL DOS SALDOS:	11.129.055,85

RESUMO POR FONTE

FONTE	DESCRIÇÃO	SALDO ANTERIOR	DEPÓSITOS	RETIRADAS	SALDO ATUAL
1.500.000.0000	- Recursos não vinculados de Impostos	48.781,86	68.964,49	116.831,63	914,72
1.800.000.0000	- Recursos Vinc. RPPS - Fundo Capitaliz. (10.495.584,71	9.210.636,68	9.310.355,79	10.395.865,60
1.802.000.0000	- Recursos vinculados ao RPPS - Taxa de Ad	723.633,23	49.658,52	41.016,22	732.275,53
TOTAL GERAL POR FONTE DE RECURSO:		11.267.999,80	9.329.259,69	9.468.203,64	11.129.055,85


MAICON ELOISIO SILVA FELICIO GOMES
CRC: 107262/O-0
CONTADOR


FERNANDA TAMIRIS DE OLIVEIRA
CPF: 086.969.806-03
ORDENADOR


ALTINO PINTO DE OLIVEIRA NETO
CPF: 043.816.236-65
TESOUREIRO

Analfítico

CÓDIGO	FICHA ESPECIFICAÇÃO DA RECEITA	ENTARRECADADO ATÉ O MÊS ARRECADADO NO MÊS TOTAL ARRECADADO	ESTIMADA	POR ARRECADADA ARRECADADO A MAIOR
1.0.0.0.00.0.0	Receitas Correntes	1.629.019,61	3.297.000,00	1.418.800,05
1.2.0.0.00.0.0	Contribuições	871.574,50	2.103.000,00	1.087.182,10
1.2.1.0.00.0.0	Contribuições Sociais	871.574,50	2.103.000,00	1.087.182,10
1.2.1.5.00.0.0	Contrib Reg Prop Previd Sist Prot Social	871.574,50	2.102.000,00	1.086.182,10
1.2.1.5.01.0.0	Contribuição do Servidor Civil	871.574,50	2.101.500,00	1.085.682,10
1.2.1.5.01.1.0	Contribuição do Servidor Civil Ativo	864.188,69	2.086.000,00	1.078.797,75
1.2.1.5.01.1.1	Contrib Servidor Civ Ativ Princ	857.785,31	2.086.000,00	1.092.464,01
	1.800.000.0000 Recursos Vinc. RPPS - Fundo Capitaliz. (851.733,08	2.086.000,00	1.092.464,01
	1.802.000.0000 Recursos vinculados ao RPPS - Taxa de Ad	6.052,23	0,00	7.262,88
1.2.1.5.01.1.2	68 Contrib Servidor Civ Ativ Mul Jur Mor	6.403,38	0,00	0,00
	1.800.000.0000 Recursos Vinc. RPPS - Fundo Capitaliz. (6.403,38	0,00	6.403,38
1.2.1.5.01.2.0	Contribuição do Servidor Civil Inativo	7.379,05	15.000,00	6.391,11
1.2.1.5.01.2.1	21 Contrib Servidor Civil Inativo Princ	7.379,05	15.000,00	6.391,11
	1.800.000.0000 Recursos Vinc. RPPS - Fundo Capitaliz. (7.379,05	15.000,00	6.391,11
1.2.1.5.01.3.0	Contrib Servidor Civil Pension	6,76	500,00	493,24
1.2.1.5.01.3.1	22 Contrib Servidor Civil Pension Princ	6,76	500,00	493,24
	1.800.000.0000 Recursos Vinc. RPPS - Fundo Capitaliz. (6,76	500,00	493,24
1.2.1.5.02.0.0	Contribuição Patronal - Servidor Civil	0,00	500,00	500,00
1.2.1.5.02.1.0	Contrib Patronal Servidor Civil Ativo	0,00	500,00	500,00
1.2.1.5.02.1.1	23 Contrib Patron Servid Civ Ativ Princ	0,00	500,00	500,00
	1.800.000.0000 Recursos Vinc. RPPS - Fundo Capitaliz. (0,00	500,00	500,00
1.2.1.9.00.0.0	Outras Contribuições Sociais	0,00	1.000,00	1.000,00
1.2.1.9.50.0.0	Outras Contribuições Previdenciarias	0,00	1.000,00	1.000,00
1.2.1.9.50.1.0	Cont. Prev.Benef.Mant Tesouro	0,00	1.000,00	1.000,00
1.2.1.9.50.1.1	24 Cont. Prev.Benef.Mant Tesouro Pri	0,00	1.000,00	1.000,00
	1.800.000.0000 Recursos Vinc. RPPS - Fundo Capitaliz. (0,00	1.000,00	1.000,00
1.3.0.0.00.0.0	Receita Patrimonial	720.470,81	1.143.000,00	324.255,05
1.3.2.0.00.0.0	Valores Mobiliários	720.470,81	1.143.000,00	324.255,05
1.3.2.1.00.0.0	Juros e Correções Monetárias	720.470,81	1.143.000,00	324.255,05
1.3.2.1.04.0.0	Remun Rec Reg Prop Previd Soc RPPS	720.470,81	1.143.000,00	324.255,05
1.3.2.1.04.0.1	28 Remun Rec Reg Prop Previd Soc RPPS Princ	720.470,81	1.143.000,00	489.799,39
	1.800.000.0000 Recursos Vinc. RPPS - Fundo Capitaliz. (681.912,50	1.143.000,00	165.544,34
	1.802.000.0000 Recursos vinculados ao RPPS - Taxa de Ad	38.558,31	606.000,00	165.544,34
1.9.0.0.00.0.0	Outras Receitas Correntes	36.974,30	537.000,00	489.799,39
1.9.2.0.00.0.0	Indenizacoes, Restituic Ressarcimentos	1.530,00	1.000,00	732,00
1.9.2.2.00.0.0	Restituições	1.530,00	1.000,00	732,00

BALANCETE DA RECEITA
JULHO DE 2025UF: MINAS GERAIS
MUNICÍPIO: DORES DO INDAIA
ENTIDADE: INSTITUTO DE PREVIDENCIA

Análítico

CÓDIGO	FICHA ESPECIFICAÇÃO DA RECEITA	ENTARRECADADO ATÉ O MÊS ARRECADADO NO MÊS	TOTAL ARRECADADO	ESTIMADA	POR ARRECADADO ARRECADADO A MAIOR
1.9.2.2.03.0.0	Restituição Benefícios Previdenciários	1.010,00	1.212,00	500,00	712,00
1.9.2.2.03.0.1	59 Restit Benef Previdenciarios Princ	1.010,00	1.212,00	500,00	712,00
	1.800.000.0000 Recursos Vinc. RPPS - Fundo Capitaliz. (1.010,00	1.212,00	500,00	712,00
1.9.2.2.99.0.0	Outras Restituições	520,00	520,00	500,00	20,00
1.9.2.2.99.0.1	60 Outras Restituições - Principal	520,00	520,00	500,00	520,00
	1.800.000.0000 Recursos Vinc. RPPS - Fundo Capitaliz. (0,00	0,00	500,00	520,00
	1.802.000.0000 Recursos vinculados ao RPPS - Taxa de Ad	520,00	520,00	0,00	520,00
1.9.9.0.00.0.0	Demais Receitas Correntes	35.444,30	41.905,10	50.000,00	8.094,90
1.9.9.9.00.0.0	Outras Receitas Correntes	35.444,30	41.905,10	50.000,00	8.094,90
1.9.9.9.03.0.0	Compens Financ entre os Regimes Previd	35.444,30	41.905,10	50.000,00	8.094,90
1.9.9.9.03.0.1	61 Compens Fin entre os Regim Previd Princ	35.444,30	41.905,10	50.000,00	8.094,90
	1.800.000.0000 Recursos Vinc. RPPS - Fundo Capitaliz. (35.444,30	41.905,10	50.000,00	8.094,90
7.0.0.0.00.0.0	Receitas Correntes	1.814.339,61	2.095.898,28	7.082.000,00	4.986.101,72
7.2.0.0.00.0.0	Contribuições	1.814.339,61	2.095.898,28	7.082.000,00	4.986.101,72
7.2.1.0.00.0.0	Contribuições Sociais	1.814.339,61	2.095.898,28	7.082.000,00	4.986.101,72
7.2.1.5.00.0.0	Contrib Reg Prop Previd Sist Prot Social	1.814.339,61	2.095.898,28	7.082.000,00	4.986.101,72
7.2.1.5.02.0.0	Contribuição Patronal - Servidor Civil	1.452.909,36	1.672.331,79	6.389.000,00	4.716.668,21
7.2.1.5.02.1.0	Contrib Patronal Servidor Civil Ativo	1.452.909,36	1.672.331,79	6.389.000,00	4.716.668,21
7.2.1.5.02.1.1	64 Contrib Patron Servid Civ Ativ Princ	1.443.084,80	1.662.507,23	6.389.000,00	4.726.492,77
	1.800.000.0000 Recursos Vinc. RPPS - Fundo Capitaliz. (1.443.084,80	1.662.507,23	6.389.000,00	4.726.492,77
7.2.1.5.02.1.2	67 Cont Patron Servid Civ Ativ Malt Jur Mor	9.824,56	9.824,56	0,00	9.824,56
	1.800.000.0000 Recursos Vinc. RPPS - Fundo Capitaliz. (9.824,56	9.824,56	0,00	9.824,56
7.2.1.5.51.0.0	Contribuição Patronal - Parcelamentos	361.430,25	423.566,49	693.000,00	269.433,51
7.2.1.5.51.1.0	Contrib Patron Servid Civil Ativ Parcel	361.430,25	423.566,49	693.000,00	269.433,51
7.2.1.5.51.1.3	65 Contr Patron Serv Civ Ativ Parc Div Ativ	171.979,26	200.642,47	344.000,00	143.357,53
	1.800.000.0000 Recursos Vinc. RPPS - Fundo Capitaliz. (171.979,26	200.642,47	344.000,00	143.357,53
7.2.1.5.51.1.4	66 Contr Patron Serv Civ Ativ Parc MUMDA	189.450,99	222.924,02	349.000,00	126.075,98
	1.800.000.0000 Recursos Vinc. RPPS - Fundo Capitaliz. (189.450,99	222.924,02	349.000,00	126.075,98
99.0.0.0.00.0.0	OUTRAS DEDUÇÕES	0,00	-33.998,75	0,00	33.998,75
99.1.0.0.00.0.0	Dedução Receitas Correntes	0,00	-33.998,75	0,00	33.998,75
99.1.3.0.00.0.0	Dedução Receita Patrimonial	0,00	-33.998,75	0,00	33.998,75
99.1.3.2.0.00.0.0	Dedução Valores Mobiliários	0,00	-33.998,75	0,00	33.998,75
99.1.3.2.1.00.0.0	Dedução Juros e Correções Monetárias	0,00	-33.998,75	0,00	33.998,75
99.1.3.2.1.04.0.0	Dedu. Remun Rec Reg Prop Previd Soc RPPS	0,00	-33.998,75	0,00	33.998,75
99.1.3.2.1.04.0.1	69 Dedu Rem Rec Reg Prop Prev Soc RPPS Prin	0,00	-33.998,75	0,00	33.998,75
	1.800.000.0000 Recursos Vinc. RPPS - Fundo Capitaliz. (0,00	-33.998,75	0,00	33.998,75

BALANCETE DA RECEITA
JULHO DE 2025

UF: MINAS GERAIS
MUNICIPIO: DORES DO INDAIA
ENTIDADE: INSTITUTO DE PREVIDENCIA

Analfítico

CÓDIGO	FICHA ESPECIFICAÇÃO DA RECEITA	ENTARRECADADO ATÉ O MÊS ARRECADADO NO MÊS:TOTAL ARRECADADO	ESTIMADA	POR ARRECADAAARRECADADO A MAIOR			
TOTAL ORÇAMENTÁRIO:		3.443.359,22	496.740,26	3.940.099,48	10.379.000,00	6.629.167,68	190.267,16
4	I. N. S. S	246,87	0,00	246,87	0,00	0,00	246,87
7	I. R. R. F	56.284,32	9.358,89	65.643,21	0,00	0,00	65.643,21
101	Repasse Previdenciario Unidade Gestora	313.553,10	49.402,05	362.955,15	0,00	0,00	362.955,15
125	DEVEDORES DIVERSOS	99,80	0,00	99,80	0,00	0,00	99,80
128	EMPRÉSTIMO BRADESCO PEF	24.808,89	5.765,44	30.574,33	0,00	0,00	30.574,33
130	SINCATO DOS SERVIDORES SINDSEMDI	2.267,83	395,11	2.662,94	0,00	0,00	2.662,94
21	EMPESTIMO BANCO DO BRASIL	39.037,17	10.132,50	49.169,67	0,00	0,00	49.169,67
22	EMPESTIMO CAIXA ECONOMICA FEDERAL.	202.818,75	34.998,13	237.816,88	0,00	0,00	237.816,88
24	EMPESTIMO BB PREFEITURA	0,00	115,51	115,51	0,00	0,00	115,51
25	EMPESTIMO CEF PREFEITURA	29.034,96	5.641,43	34.676,39	0,00	0,00	34.676,39
TOTAL EXTRA ORÇAMENTÁRIO:		668.151,69	115.809,06	783.960,75	0,00	0,00	34.676,39

UF: MINAS GERAIS
MUNICIPIO: DORES DO INDAIA
ENTIDADE: INSTITUTO DE PREVIDENCIA

BALANCETE DA RECEITA
JULHO DE 2025

Analtico

TOTAL GERAL DA RECEITA:	4.111.510,91	612.549,32	4.724.060,23
SALDO DO MÊS ANTERIOR	43.811,34	214.477,98	43.811,34
CONTA MOVIMENTO	11.085.342,64	11.053.521,82	11.085.342,64
APLICAÇÃO FINANCEIRA			
SOMA DOS SALDOS:	11.129.153,98	11.267.999,80	11.129.153,98
TOTAL GERAL:	15.240.664,89	11.880.549,12	15.853.214,21



ALTINO PINTO DE OLIVEIRA NETO
CPF: 043.816.236-65
TESOUREIRO



ALTINO PINTO DE OLIVEIRA NETO
CPF: 043.816.236-65
TESOUREIRO



MAICON ELOISIO SILVA FELICIO GOMES
CRC: 107262/O-0
CONTADOR

FERNANDA TAMIRIS DE OLIVEIRA
CPF: 086.969.806-03
ORDENADOR

BALANCETE DA DESPESA

JULHO DE 2025

ENTIDADE: INSTITUTO DE PREVIDENCIA

EMPENHADO NO MÊS

CÓDIGO DA DESPESA	FICHA ESPECIFICAÇÃO DA DESPESA	F I X A D A	CRÉDITOS	REDUÇÕES	PAGTOS NO MÊS	PAGTOS ACUMULADO	EMPENHOS NO MÊS	EMPENHOS ACUMUL.	SALDO ATUAL
03	IPSEMDI	11.522.000,00	35.000,00	35.000,00	687.969,40	4.304.957,46	0,00	7.914.934,95	3.607.065,05
03.01	IPSEMDI	11.522.000,00	35.000,00	35.000,00	687.969,40	4.304.957,46	0,00	7.914.934,95	3.607.065,05
03.01.01	IPSEMDI	11.522.000,00	35.000,00	35.000,00	687.969,40	4.304.957,46	0,00	7.914.934,95	3.607.065,05
04	Administracao	528.000,00	35.000,00	35.000,00	39.555,03	185.730,64	0,00	344.734,95	183.265,05
04.122	Administracao Geral	528.000,00	35.000,00	35.000,00	39.555,03	185.730,64	0,00	344.734,95	183.265,05
04.122.0590	PROGRAMA DE PREVIDENCIA	528.000,00	35.000,00	35.000,00	39.555,03	185.730,64	0,00	344.734,95	183.265,05
04.122.0590.2239	MANUTENÇÃO DAS DESPESAS	528.000,00	35.000,00	35.000,00	39.555,03	185.730,64	0,00	344.734,95	183.265,05
3.1.90.04.00	413 Contratação por Tempo Determinad	22.000,00	15.000,00	15.000,00	0,00	0,00	0,00	0,00	7.000,00
1.802.000.0	Recursos vinculados ao RPPS - Taxa de	22.000,00	15.000,00	15.000,00	0,00	0,00	0,00	0,00	7.000,00
3.1.90.11.00	414 Vencimentos e Vant. Fixas- Pessoa	185.000,00	20.000,00	20.000,00	9.798,64	59.239,68	0,00	79.000,00	86.000,00
1.802.000.0	Recursos vinculados ao RPPS - Taxa de	185.000,00	20.000,00	20.000,00	9.798,64	59.239,68	0,00	72.000,00	165.000,00
3.1.90.11.01	Vencimentos e Salarios	0,00	0,00	0,00	9.798,64	59.239,68	0,00	7.000,00	4.000,00
1.802.000.0	Recursos vinculados ao RPPS - Taxa de	0,00	0,00	0,00	9.798,64	59.239,68	0,00	7.000,00	4.000,00
3.1.90.11.43	13º Salário	0,00	0,00	0,00	0,00	0,00	0,00	0,00	4.000,00
1.802.000.0	Recursos vinculados ao RPPS - Taxa de	0,00	0,00	0,00	0,00	0,00	0,00	0,00	4.000,00
3.1.90.13.00	415 Obrigações Patronais	4.000,00	4.000,00	4.000,00	0,00	0,00	0,00	0,00	1.000,00
1.802.000.0	Recursos vinculados ao RPPS - Taxa de	4.000,00	4.000,00	4.000,00	0,00	0,00	0,00	0,00	1.000,00
3.1.90.16.00	416 Outras Despesas Variáveis -Pesso	1.000,00	1.000,00	1.000,00	0,00	0,00	0,00	0,00	1.000,00
1.802.000.0	Recursos vinculados ao RPPS - Taxa de	1.000,00	1.000,00	1.000,00	0,00	0,00	0,00	0,00	1.000,00
3.1.90.92.00	417 Despesas de Exercícios Anteriores	1.000,00	1.000,00	1.000,00	0,00	0,00	0,00	0,00	1.000,00
1.802.000.0	Recursos vinculados ao RPPS - Taxa de	1.000,00	1.000,00	1.000,00	0,00	0,00	0,00	0,00	1.000,00
3.1.90.94.00	418 Indenizações e Restituições	1.000,00	1.000,00	1.000,00	0,00	0,00	0,00	0,00	1.000,00
1.802.000.0	Recursos vinculados ao RPPS - Taxa de	1.000,00	1.000,00	1.000,00	0,00	0,00	0,00	0,00	1.000,00
3.1.91.13.00	419 Obrigações Patronais RPPS	40.000,00	40.000,00	40.000,00	1.857,49	11.143,37	0,00	17.000,00	23.000,00
1.802.000.0	Recursos vinculados ao RPPS - Taxa de	40.000,00	40.000,00	40.000,00	1.857,49	11.143,37	0,00	17.000,00	40.000,00
3.1.91.13.08	Contrib.Prev- RPPS - P Ativo - P	0,00	0,00	0,00	0,00	0,00	0,00	0,00	0,00
1.802.000.0	Recursos vinculados ao RPPS - Taxa de	0,00	0,00	0,00	0,00	0,00	0,00	0,00	0,00
3.1.91.13.20	Aliq.Supl Cont. Prev. P Ativo -	0,00	0,00	0,00	1.264,27	7.584,55	0,00	11.000,00	1.000,00
1.802.000.0	Recursos vinculados ao RPPS - Taxa de	0,00	0,00	0,00	1.264,27	7.584,55	0,00	11.000,00	1.000,00
3.3.90.08.00	420 Outros Benefícios Assistenciais	1.000,00	1.000,00	1.000,00	593,22	3.558,82	0,00	6.000,00	1.000,00
1.802.000.0	Recursos vinculados ao RPPS - Taxa de	1.000,00	1.000,00	1.000,00	593,22	3.558,82	0,00	6.000,00	1.000,00
3.3.90.30.00	421 Material de Consumo	7.000,00	7.000,00	7.000,00	0,00	0,00	0,00	0,00	1.000,00
1.802.000.0	Recursos vinculados ao RPPS - Taxa de	7.000,00	7.000,00	7.000,00	0,00	0,00	0,00	0,00	1.000,00
3.3.90.30.16	Material de Expediente	0,00	0,00	0,00	0,00	0,00	0,00	0,00	1.000,00
1.802.000.0	Recursos vinculados ao RPPS - Taxa de	0,00	0,00	0,00	0,00	0,00	0,00	0,00	1.000,00
3.3.90.30.22	Material Limpeza e Produção	0,00	0,00	0,00	0,00	0,00	0,00	0,00	1.000,00
1.802.000.0	Recursos vinculados ao RPPS - Taxa de	0,00	0,00	0,00	0,00	0,00	0,00	0,00	1.000,00
3.3.90.33.00	422 Passagens e Despesas com Locomoç	2.000,00	2.000,00	2.000,00	0,00	0,00	0,00	0,00	2.000,00
1.802.000.0	Recursos vinculados ao RPPS - Taxa de	2.000,00	2.000,00	2.000,00	0,00	0,00	0,00	0,00	2.000,00
3.3.90.35.00	423 Serviços de Consultoria	20.000,00	20.000,00	20.000,00	0,00	0,00	0,00	0,00	20.000,00

BALANCETE DA DESPESA

JULHO DE 2025

EMPENHADO NO MÊS

UF: MINAS GERAIS
MUNICÍPIO: DORES DO INDAIA
ENTIDADE: INSTITUTO DE PREVIDENCIA

CÓDIGO DA DESPESA	FICHA ESPECIFICAÇÃO DA DESPESA	F I X A D A	CRÉDITOS	REDUÇÕES	PAGTOS NO MÊS	PAGTOS ACUMULADO	EMPENHOS NO MÊS	EMPENHOS ACUMUL.	SALDO ATUAL
1.802.000.0	Recursos vinculados ao RPPS - Taxa de	20.000,00			0,00	0,00	0,00	0,00	20.000,00
3.3.90.36.00	424 Outros Serviços Terceiros- Pessoa	45.000,00			2.398,44	21.719,64	0,00	39.024,00	5.976,00
1.802.000.0	Recursos vinculados ao RPPS - Taxa de	45.000,00			0,00	0,00	0,00	0,00	45.000,00
3.3.90.36.14	Locação de Imóveis	0,00			2.277,00	15.939,00	0,00	27.324,00	0,00
1.802.000.0	Recursos vinculados ao RPPS - Taxa de	0,00			0,00	0,00	0,00	0,00	0,00
3.3.90.36.40	Jetons a Conselheiros	0,00			121,44	4.631,60	0,00	9.500,00	0,00
1.802.000.0	Recursos vinculados ao RPPS - Taxa de	0,00			121,44	1.149,04	0,00	2.200,00	0,00
3.3.90.36.99	Outros Serviços de Pessoa Física	0,00			121,44	1.149,04	0,00	2.200,00	0,00
1.802.000.0	Recursos vinculados ao RPPS - Taxa de	0,00			0,00	0,00	0,00	0,00	0,00
3.3.90.39.00	425 Outros Serv. Terceiros - Pessoa	115.000,00	10.000,00		6.514,69	45.006,38	0,00	116.495,26	8.504,74
1.802.000.0	Recursos vinculados ao RPPS - Taxa de	115.000,00	10.000,00		0,00	0,00	0,00	0,00	125.000,00
3.3.90.39.05	Serviços Técnicos Profissionais	0,00			6.311,02	42.304,96	0,00	85.986,87	0,00
1.802.000.0	Recursos vinculados ao RPPS - Taxa de	0,00			6.311,02	42.304,96	0,00	85.986,87	0,00
3.3.90.39.23	Juros	0,00			0,00	0,62	0,00	0,62	0,00
1.802.000.0	Recursos vinculados ao RPPS - Taxa de	0,00			0,00	0,62	0,00	0,62	0,00
3.3.90.39.29	Serviços de Energia Elétrica	0,00			87,22	862,84	0,00	2.500,00	0,00
1.802.000.0	Recursos vinculados ao RPPS - Taxa de	0,00			87,22	862,84	0,00	2.500,00	0,00
3.3.90.39.30	Serviços de Água e Esgoto	0,00			70,86	488,67	0,00	1.000,00	0,00
1.802.000.0	Recursos vinculados ao RPPS - Taxa de	0,00			70,86	488,67	0,00	1.000,00	0,00
3.3.90.39.33	Serviços de Comunicação em Geral	0,00			32,90	249,57	0,00	1.058,12	0,00
1.802.000.0	Recursos vinculados ao RPPS - Taxa de	0,00			32,90	249,57	0,00	1.058,12	0,00
3.3.90.39.41	Serviços Perícias Médicas por	0,00			0,00	1.020,00	0,00	25.320,00	0,00
1.802.000.0	Recursos vinculados ao RPPS - Taxa de	0,00			0,00	1.020,00	0,00	25.320,00	0,00
3.3.90.39.64	Serviços Bancários	0,00			12,69	50,07	0,00	600,00	0,00
1.802.000.0	Recursos vinculados ao RPPS - Taxa de	0,00			12,69	50,07	0,00	600,00	0,00
3.3.90.39.99	Outros Serv. Terceiros -Pessoa	0,00			0,00	29,65	0,00	29,65	0,00
1.802.000.0	Recursos vinculados ao RPPS - Taxa de	0,00			0,00	29,65	0,00	29,65	0,00
3.3.90.40.00	426 Serv. de TI e Comunicação - PJ	68.000,00	20.000,00		4.898,77	31.222,43	0,00	75.461,93	12.538,07
1.802.000.0	Recursos vinculados ao RPPS - Taxa de	68.000,00	20.000,00		0,00	0,00	0,00	0,00	88.000,00
3.3.90.40.02	Locação de Softwares	0,00			4.100,00	25.908,54	0,00	65.808,54	0,00
1.802.000.0	Recursos vinculados ao RPPS - Taxa de	0,00			4.100,00	25.908,54	0,00	65.808,54	0,00
3.3.90.40.06	Comunicação de Dados	0,00			179,90	1.259,30	0,00	2.338,70	0,00
1.802.000.0	Recursos vinculados ao RPPS - Taxa de	0,00			179,90	1.259,30	0,00	2.338,70	0,00
3.3.90.40.99	Outros Serviços de TI e	0,00			618,87	4.054,59	0,00	7.314,69	0,00
1.802.000.0	Recursos vinculados ao RPPS - Taxa de	0,00			618,87	4.054,59	0,00	7.314,69	0,00
3.3.90.47.00	427 Obrigações Tributárias e	2.000,00	2.000,00		0,00	354,62	0,00	709,24	1.290,76
1.802.000.0	Recursos vinculados ao RPPS - Taxa de	2.000,00	2.000,00		0,00	354,62	0,00	709,24	2.000,00
3.3.90.92.00	428 Despesas de Exercícios Anteriores	1.000,00	1.000,00		0,00	0,00	0,00	0,00	1.000,00
1.802.000.0	Recursos vinculados ao RPPS - Taxa de	1.000,00	1.000,00		0,00	0,00	0,00	0,00	1.000,00
3.3.91.97.00	429 Aporte p/Cobertura Déficit	1.000,00	1.000,00		0,00	0,00	0,00	0,00	1.000,00

BALANCETE DA DESPESA

JULHO DE 2025

ENTIDADE: INSTITUTO DE PREVIDENCIA

EMPENHADO NO MÊS

CÓDIGO DA DESPESA	FICHA ESPECIFICAÇÃO DA DESPESA	F I X A D A	CRÉDITOS	REDUÇÕES	PAGTOS NO MÊS	PAGTOS ACUMULADO	EMPENHOS NO MÊS	EMPENHOS ACUMUL.	SALDO ATUAL
	1.802.000.0(Recursos vinculados ao RPPS - Taxa de	1.000,00			0,00	0,00	0,00	0,00	1.000,00
4.4.90.52.00	430 Equipamento e Material Permanent	12.000,00	5.000,00		14.087,00	14.087,00	0,00	14.087,00	2.913,00
	1.802.000.0(Recursos vinculados ao RPPS - Taxa de	12.000,00	5.000,00		0,00	0,00	0,00	0,00	17.000,00
4.4.90.52.19	Equipamentos de Processamento de	0,00			4.690,00	4.690,00	0,00	4.690,00	
	1.802.000.0(Recursos vinculados ao RPPS - Taxa de				4.690,00	4.690,00	0,00	4.690,00	
4.4.90.52.24	Mobiliário em Geral				9.397,00	9.397,00	0,00	9.397,00	
	1.802.000.0(Recursos vinculados ao RPPS - Taxa de	0,00			9.397,00	9.397,00	0,00	9.397,00	
09	Previdencia Social	8.378.000,00			648.414,37	4.119.226,82	0,00	7.570.200,00	807.800,00
09.272	Previdencia do Regime Estatutari	7.236.000,00			548.194,97	3.756.271,67	0,00	6.810.200,00	425.800,00
09.272.0590	PROGRAMA DE PREVIDÊNCIA	7.236.000,00			548.194,97	3.756.271,67	0,00	6.810.200,00	425.800,00
09.272.0590.2240	MANUTENÇÃO DE OUTRAS DESPESAS RP	282.000,00			0,00	0,00	0,00	200,00	281.800,00
	3.3.90.39.00	431 Outros Serv. Terceiros - Pessoa	1.000,00		0,00	0,00	0,00	200,00	800,00
	1.500.000.0(Recursos não vinculados de Impostos	1.000,00			0,00	0,00	0,00	0,00	1.000,00
3.3.90.39.64	Serviços Bancários				0,00	0,00	0,00	200,00	
	1.500.000.0(Recursos não vinculados de Impostos	0,00			0,00	0,00	0,00	0,00	103.000,00
3.3.90.47.00	432 Obrigações Tributárias e	103.000,00			0,00	0,00	0,00	0,00	103.000,00
	1.800.000.0(Recursos Vinc. RPPS - Fundo Capitaliz.	103.000,00			0,00	0,00	0,00	0,00	50.000,00
3.3.90.86.00	433 Comp. Regimes de Previdência	50.000,00			0,00	0,00	0,00	0,00	50.000,00
	1.800.000.0(Recursos Vinc. RPPS - Fundo Capitaliz.	50.000,00			0,00	0,00	0,00	0,00	50.000,00
3.3.90.91.00	434 Sentenças Judiciais	50.000,00			0,00	0,00	0,00	0,00	50.000,00
	1.800.000.0(Recursos Vinc. RPPS - Fundo Capitaliz.	50.000,00			0,00	0,00	0,00	0,00	1.000,00
3.3.90.92.00	435 Despesas de Exercícios Anteriores	1.000,00			0,00	0,00	0,00	0,00	1.000,00
	1.800.000.0(Recursos Vinc. RPPS - Fundo Capitaliz.	1.000,00			0,00	0,00	0,00	0,00	50.000,00
3.3.90.93.00	436 Indenizações e Restituições	50.000,00			0,00	0,00	0,00	0,00	50.000,00
	1.800.000.0(Recursos Vinc. RPPS - Fundo Capitaliz.	50.000,00			0,00	0,00	0,00	0,00	50.000,00
3.3.91.93.00	437 Indenizações e Restituições	25.000,00			0,00	0,00	0,00	0,00	25.000,00
	1.800.000.0(Recursos Vinc. RPPS - Fundo Capitaliz.	25.000,00			0,00	0,00	0,00	0,00	1.000,00
4.6.90.71.00	438 Principal da Dívida Contratual	1.000,00			0,00	0,00	0,00	0,00	1.000,00
	1.800.000.0(Recursos Vinc. RPPS - Fundo Capitaliz.	1.000,00			0,00	0,00	0,00	0,00	1.000,00
4.6.90.73.00	439 Correção M.Cambial Divida	1.000,00			0,00	0,00	0,00	0,00	1.000,00
	1.800.000.0(Recursos Vinc. RPPS - Fundo Capitaliz.	1.000,00			0,00	0,00	0,00	0,00	1.000,00
09.272.0590.2241	MANUTENÇÃO APOSENTADORIA E PENSÓ	6.954.000,00			548.194,97	3.756.271,67	0,00	6.810.000,00	144.000,00
	3.1.90.01.00	440 Aposentadorias Res.Rem. e Refor	6.040.000,00		489.004,73	3.301.499,28	0,00	6.040.000,00	6.040.000,00
	1.800.000.0(Recursos Vinc. RPPS - Fundo Capitaliz.	6.040.000,00			0,00	0,00	0,00	0,00	6.040.000,00
3.1.90.01.01	Proventos - Pessoal Civil				489.004,73	3.301.499,28	0,00	5.500.000,00	
	1.800.000.1(1)Poder Executivo - Fundo Capitaliz. (Plano	0,00			0,00	0,00	0,00	540.000,00	
3.1.90.01.06	13 Salário - Pessoal Civil				0,00	0,00	0,00	770.000,00	
	1.800.000.1(1)Poder Executivo - Fundo Capitaliz. (Plano	0,00			0,00	0,00	0,00	0,00	92.000,00
3.1.90.03.00	441 Pensões	862.000,00			59.190,24	454.772,39	0,00	700.000,00	862.000,00
	1.800.000.0(Recursos Vinc. RPPS - Fundo Capitaliz.	862.000,00			0,00	0,00	0,00	0,00	862.000,00
3.1.90.03.01	Pensões Cíveis				59.190,24	454.772,39	0,00	700.000,00	

BALANCETE DA DESPESA
JULHO DE 2025UF: MINAS GERAIS
MUNICÍPIO: DORES DO INDAIA
ENTIDADE: INSTITUTO DE PREVIDENCIA

EMPENHADO NO MÊS

CÓDIGO DA DESPESA	FICHA ESPECIFICAÇÃO DA DESPESA	F I X A D A	CRÉDITOS	REDUÇÕES	PAGTOS NO MÊS	PAGTOS ACUMULADO	EMPENHOS NO MÊS	EMPENHOS ACUMUL.	SALDO ATUAL
	1.800.000.11Poder Executivo - Fundo Capitaliz. (Plano	0,00			59.190,24	454.772,39	0,00	700.000,00	
3.1.90.03.03	13 Salário - Pensões Cívics	0,00			0,00	0,00	0,00	70.000,00	
	1.800.000.11Poder Executivo - Fundo Capitaliz. (Plano	0,00			0,00	0,00	0,00	70.000,00	
3.1.90.91.00	442 Sentenças Judiciais	50.000,00			0,00	0,00	0,00	0,00	50.000,00
	1.800.000.0Recursos Vinc. RPPS - Fundo Capitaliz.	50.000,00			0,00	0,00	0,00	0,00	50.000,00
3.1.90.92.00	443 Despesas de Exercícios Anteriores	2.000,00			0,00	0,00	0,00	0,00	2.000,00
	1.800.000.0Recursos Vinc. RPPS - Fundo Capitaliz.	2.000,00			0,00	0,00	0,00	0,00	2.000,00
09.274	Previdencia Especial	1.142.000,00			100.219,40	362.955,15	0,00	760.000,00	382.000,00
09.274.0590	PROGRAMA DE PREVIDÊNCIA	1.142.000,00			100.219,40	362.955,15	0,00	760.000,00	382.000,00
09.274.0590.2243	MANUTENÇÃO APOSENT. E PENSÃO	1.142.000,00			100.219,40	362.955,15	0,00	760.000,00	382.000,00
3.1.90.01.00	444 Aposentadorias Res.Rem. e Refor	800.000,00			76.409,72	279.621,27	0,00	545.000,00	255.000,00
	1.500.000.0Recursos não vinculados de Impostos	800.000,00			0,00	0,00	0,00	0,00	800.000,00
3.1.90.01.01	Proventos - Pessoal Cívico	0,00			75.099,26	278.310,81	0,00	500.000,00	
	1.500.000.1Recur. não vinc. Impostos - Benef.Prev P	0,00			75.099,26	278.310,81	0,00	500.000,00	
3.1.90.01.06	13 Salário - Pessoal Civil	0,00			1.310,46	1.310,46	0,00	45.000,00	
	1.500.000.1Recur. não vinc. Impostos - Benef.Prev P	0,00			1.310,46	1.310,46	0,00	45.000,00	
3.1.90.03.00	445 Pensões	320.000,00			23.809,68	83.333,88	0,00	215.000,00	105.000,00
	1.500.000.0Recursos não vinculados de Impostos	320.000,00			0,00	0,00	0,00	0,00	320.000,00
3.1.90.03.01	Pensões Cívics	0,00			23.809,68	83.333,88	0,00	200.000,00	
	1.500.000.11Recur. não vinc. Impostos - Benef.Prev P	0,00			23.809,68	83.333,88	0,00	200.000,00	
3.1.90.03.03	13 Salário - Pensões Cívics	0,00			0,00	0,00	0,00	15.000,00	
	1.500.000.11Recur. não vinc. Impostos - Benef.Prev P	0,00			0,00	0,00	0,00	15.000,00	
3.1.90.91.00	446 Sentenças Judiciais	20.000,00			0,00	0,00	0,00	0,00	20.000,00
	1.500.000.0Recursos não vinculados de Impostos	20.000,00			0,00	0,00	0,00	0,00	20.000,00
3.1.90.92.00	447 Despesas de Exercícios Anteriores	2.000,00			0,00	0,00	0,00	0,00	2.000,00
	1.500.000.0Recursos não vinculados de Impostos	2.000,00			0,00	0,00	0,00	0,00	2.000,00
99	Reserva de Contingencia	2.616.000,00			0,00	0,00	0,00	0,00	2.616.000,00
99.997	Reserva de Contingencia - RPPS	2.616.000,00			0,00	0,00	0,00	0,00	2.616.000,00
99.997.9999	RESERVA DE CONTINGENCIA	2.616.000,00			0,00	0,00	0,00	0,00	2.616.000,00
99.997.9999.9999	RESERVA DE CONTINGENCIA DO RPPS	2.616.000,00			0,00	0,00	0,00	0,00	2.616.000,00
9.9.99.99.00	448 Reserva Contingencia ou Reserva	2.616.000,00			0,00	0,00	0,00	0,00	2.616.000,00
	1.800.000.0Recursos Vinc. RPPS - Fundo Capitaliz.	2.607.000,00			0,00	0,00	0,00	0,00	2.607.000,00
	1.802.000.0Recursos vinculados ao RPPS - Taxa de	9.000,00			0,00	0,00	0,00	0,00	9.000,00
TOTAL ORÇAMENTÁRIO:			11.522.000,00	35.000,00	687.969,40	4.304.957,46	7.914.934,95	3.607.065,05	
4	4	I.N.S.S			66,76	246,87	0,00	0,00	
			1,00		66,76	246,87	0,00	0,00	
7	7	I.R.R.F			9.234,35	65.610,46	0,00	0,00	
			1,00		9.234,35	65.610,46	0,00	0,00	

BALANCETE DA DESPESA
JULHO DE 2025

UF: MINAS GERAIS
MUNICIPIO: DORES DO INDAIA
ENTIDADE: INSTITUTO DE PREVIDENCIA

EMPENHADO NO MÉS

CÓDIGO DA DESPESA	FICHA ESPECIFICAÇÃO DA DESPESA	F I X A D A	CRÉDITOS	REDUÇÕES	PAGTOS NO MÉS	PAGTOS ACUMULADO	EMPENHOS NO MÉS	EMPENHOS ACUMUL.	SALDO ATUAL
21	21 EMPRESTIMO BANCO DO BRASIL		1,00		8.053,47	49.169,67	0,00	0,00	0,00
22	22 EMPRESTIMO CAIXA ECONOMICA FEDER		1,00		34.251,80	235.751,68	0,00	0,00	0,00
24	24 EMPRESTIMO BB PREFEITURA		1,00		115,51	115,51	0,00	0,00	0,00
25	25 EMPRESTIMO CEF PREFEITURA		1,00		5.641,43	34.676,39	0,00	0,00	0,00
125	125 DEVEDORES DIVERSOS		1,00		0,00	99,80	0,00	0,00	0,00
128	128 EMPRÉSTIMO BRADESCO PREF		1,00		5.765,44	30.574,33	0,00	0,00	0,00
130	130 SINCATO DOS SERVIDORES SINDSEMDI		1,00		395,11	2.662,94	0,00	0,00	0,00
2024	2024 RESTOS A PAGAR - 2024		1,00		0,00	293,25	0,00	0,00	0,00
	TOTAL EXTRAORÇAMENTÁRIO:				63.523,87	419.200,90			

PERDAS EM INVESTIMENTOS DO RPPS

TOTAL OUTROS DISPÊNDIOS FINANCEIROS:


0,00	0,00	0,00	0,00	0,00
------	------	------	------	------

BALANCETE DA DESPESA
JULHO DE 2025
EMPENHADO NO MÊS

UF: MINAS GERAIS
MUNICÍPIO: DORES DO INDAIA
ENTIDADE: INSTITUTO DE PREVIDENCIA

CÓDIGO DA DESPESA	FICHA ESPECIFICAÇÃO DA DESPESA	F I X A D A	CRÉDITOS	REDUÇÕES	PAGTOS NO MÊS	PAGTOS ACUMULADO	EMPENHOS NO MÊS	EMPENHOS ACUMUL.	SALDO ATUAL
TOTAL GERAL DA DESPESA:					751.493,27	4.724.158,36		7.914.934,95	
SALDO PARA O MÊS SEGUINTE									
	CONTA MOVIMENTO APLICAÇÃO FINANCEIRA				41.975,18	41.975,18			
					11.087.080,67	11.087.080,67			
	SOMA DOS SALDOS:				11.129.055,85	11.129.055,85	0,00		
	TOTAL GERAL:				11.880.549,12	15.853.214,21			
	Despesas Correntes				673.882,40	4.290.870,46	0,00	7.900.847,95	
					8.892.000,00	30.000,00	35.000,00	986.152,05	
	Despesas de Capital				14.087,00	14.087,00	0,00	14.087,00	
					14.000,00	5.000,00	0,00	4.913,00	
	Reserva Contingência ou Reserva do RPPS				0,00	0,00	0,00	0,00	
					2.616.000,00	0,00	0,00	2.616.000,00	
	TOTAL DESPESA ORÇAMENTÁRIA:				687.969,40	4.304.957,46	0,00	7.914.934,95	
					11.522.000,00	35.000,00	35.000,00	3.607.065,05	


ALTINO PINTO DE OLIVEIRA NETO
CPF: 043.816.236-65
TESOUREIRO


MAICON FELÍCIO SILVA FELÍCIO GOMES
CPF: 086.969.806-03
ORDENADOR

Nota de rodapé
(1) As perdas de investimentos do RPPS foram reconhecidas orçamentariamente por meio de dedução de receita, até o limite dos valores já arrecadados de ganhos em investimentos. A diferença a maior foi contabilizada como "Outros dispêndios financeiros", conforme orientação do Secretário do Tesouro Nacional.